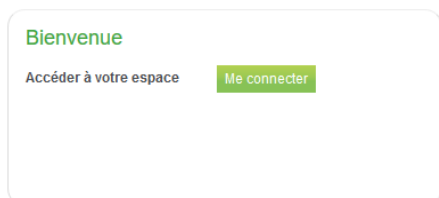


## Configuration Sage ID pour le portail OGA SAGE

En conformité avec la Règlement Général de Protection des Données (RGPD), Sage renforce la sécurité des mots de passe du portail SAGE Edi. Vous devrez donc désormais vous authentifier avec un compte utilisateur personnel SageID pour accéder au suivi des flux EDI de votre OGA.

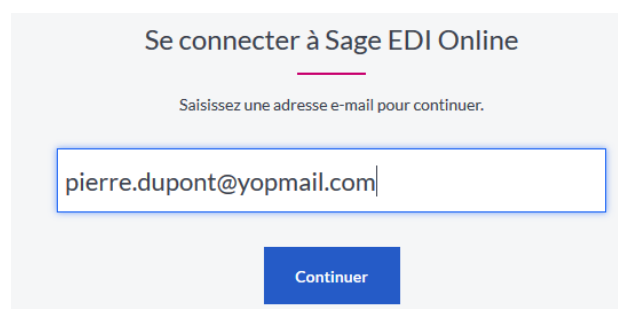
**Cette mesure de sécurité concerne uniquement la connexion au portail de suivi des flux et n'a pas d'impact sur la récupération des déclarations EDI via votre messagerie qui doit donc toujours se faire avec l'identifiant et le mot de passe communiqués lors de votre inscription.**



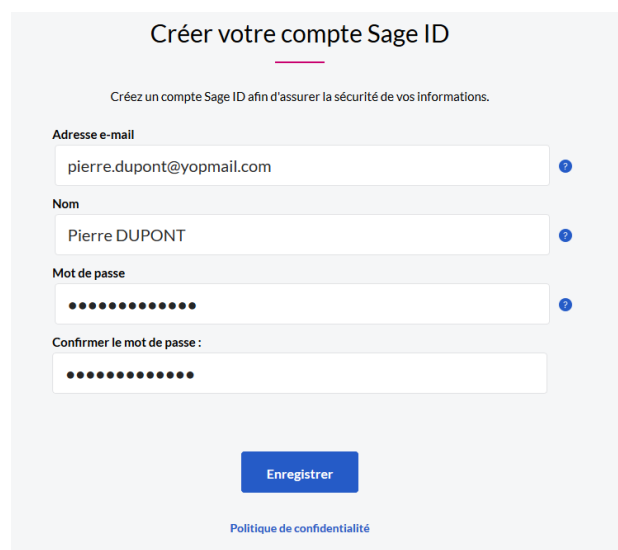
Après avoir cliqué sur le bouton « me connecter » vous serez invité à saisir l'adresse email de votre futur compte utilisateur, soit votre email individuel professionnel, soit un email générique de votre organisme : c'est cet email et le mot de passe que vous lui associerez qui vous permettra d'accéder au suivi des flux à l'avenir.

Vous serez ensuite invité à compléter le profil et à choisir un mot de passe associé au compte utilisateur SageID

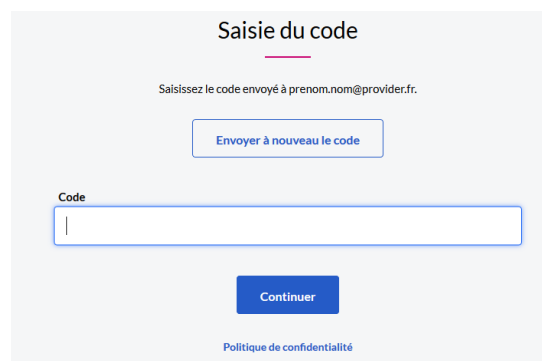
Un code de vérification vous sera envoyé sous quelques minutes sur l'email choisi : dès réception il faudra le saisir pour finaliser l'inscription



The screenshot shows a page titled 'Se connecter à Sage EDI Online'. Below the title is the instruction 'Saisissez une adresse e-mail pour continuer.' There is a text input field containing 'pierre.dupont@yopmail.com' and a blue 'Continuer' button below it.



The screenshot shows a page titled 'Créer votre compte Sage ID'. Below the title is the instruction 'Créez un compte Sage ID afin d'assurer la sécurité de vos informations.' There are four input fields: 'Adresse e-mail' (pierre.dupont@yopmail.com), 'Nom' (Pierre DUPONT), 'Mot de passe' (masked with dots), and 'Confirmer le mot de passe :'. A blue 'Enregistrer' button is at the bottom, with a link to 'Politique de confidentialité' below it.



The screenshot shows a page titled 'Saisie du code'. Below the title is the instruction 'Saisissez le code envoyé à prenom.nom@provider.fr.' There is a button 'Envoyer à nouveau le code' and a text input field labeled 'Code' with a vertical cursor. A blue 'Continuer' button is at the bottom, with a link to 'Politique de confidentialité' below it.

Il vous sera alors demandé de rattacher ce compte utilisateur SageID au compte de votre OGA préalablement inscrit auprès de SAGE (procédure « m'inscrire ») en renseignant votre numéro d'agrément OGA à 6 chiffres et le mot de passe qui vous a été communiqué lors de l'inscription de l'OGA auprès du portail SAGE.

### sage EDI Online

Ce formulaire vous permet d'adhérer au service de télé déclaration pour votre propre compte Sage ID. Merci de renseigner les informations obligatoires pour finaliser le processus.

**Identification**

Email : pierre.dupont@yopmail.com  
 Nom : Pierre DUPONT  
 Numéro d'agrément : 123456  
 Mot de passe de messagerie : \*\*\*\*\*

[Lire les conditions générales](#)  
 Je reconnais avoir pris connaissance des conditions générales et les accepte sans restriction.

© 2020 Sage - Tous droits réservés

Un message vous confirmera alors que l'inscription est finalisée et vous pourrez, en vous identifiant avec l'email et le mot de passe choisis, accéder au suivi des déclarations de votre OGA.

### Sage Direct Déclaration

Support et maintenance des flux EDI

Connecté : pierre.dupont@yopmail.com [Se déconnecter](#)

[Accueil](#) [Déclarations](#) [Assistance](#) [Dépôts](#)

#### Suivi des déclarations

Déclarations traitées entre le 14/09/2020 Et le 24/09/2020

[Exporter](#) [Rechercher](#)

0 Déclaration(s) trouvée(s)

St	Flux	Mode	Destinataire	Raison sociale	Siret	Contenu	Début Période	Fin Période	Référence	Date d'envoi	Statut

Aucun enregistrement à afficher.

1 Nb d'éléments par page: 10

Page 1 / 1.

En cas de difficulté, vous disposez sur la page d'accueil du portail SAGE d'un lien « problème de connexion » vous permettant de contacter l'exploitation du portail (dans certains cas vous devrez vous déconnecter en haut à droite pour retrouver la page d'accueil contenant ce lien)

#### Besoin d'aide ?

[Gérer mon accès](#)

[Problème de connexion](#)

[Découvrir votre espace](#)